

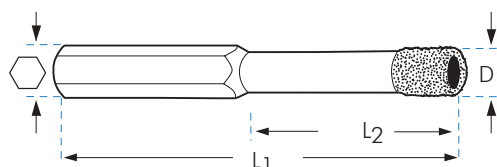
BROCA DE DIAMANTE SOLDADO AL VACIO PARA PORCELÁNICO


Ref. CPS

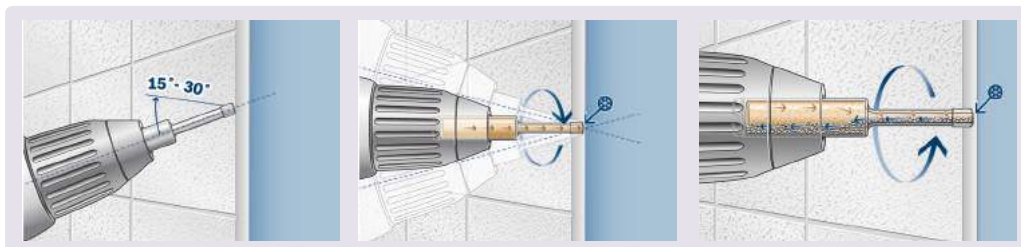
**Serie
Diamond**

**Especial
Trabajo
en Seco**


Parafina Vegetal



				CPS
	D ₁ mm		L ₁ x L ₂ mm	€
CPS05	5,0	8,5	67 x 33	
CPS06	6,0	8,5	67 x 33	
CPS08	8,0	8,5	80 x 33	
CPS10	10,0	8,5	80 x 33	
CPS12	12,0	8,5	80 x 33	
CPS14	14,0	8,5	80 x 33	



- Trabajar siempre en rotación.
- La broca CPS taladra porcelánico sin necesidad de agua debido a su innovador sistema de autolubricación con parafina vegetal. No obstante, el agua aumenta exponencialmente el rendimiento.
- Empezar a perforar con la broca inclinada (ángulo de 15° a 30°) y enderezarla progresivamente. No hay necesidad de guías.
- Taladrar el porcelánico realizando suaves movimientos giratorios, para facilitar la posterior extracción del núcleo.
- Antes de finalizar el trabajo, deje de presionar con fuerza para evitar que el núcleo de perforación se pegue al interior de la corona.
- Es conveniente extraer manualmente el núcleo de perforación, tras cada taladro.
- Más perforaciones en menos tiempo y con menos esfuerzo.
- El depósito interior de Parafina vegetal no es recargable.